

## Değerli Ebeveynler

Ağaçların yapraksız kaldığı, çoğu yerin karla kaplandığı bu ayda sizleri hem ağaçların yeşili hem de suların mavisikle buluşturmak istedik. Bunun üzerine düşündük, taşındık “Yüzgeçli Bitkiler” ismiyle su bitkilerinden bahsetmeye karar verdik.

Değerler eğitimi sayfalarında uyku adabına, rehberlik yazımızda ise “Ekran ve Çocuk” konusuna değindik. Yabancı dil ve birbirinden keyifli etkinlik sayfalarıyla güzel vakitler geçirmenizi diler, Regaip ve Miraç kandillerinizi tebrik ederiz.



Şehirdeki Tek Ağaç 8



20 Hilal ile Halil



2

Yüzgeçli Bitkiler

6 Yabancı Dil

12 Kendin Yap Oyna

14 Değerli Bir Misafir

16 Karmaşa

18 Minik Şef'in Mutfağı

22 Değerli Sayfalar

26 Biraz Hareket

27 Etkinlik Sayfaları

31 Rehberlik Vakti

# içindekiler

Rüzgargülü Dergisi  
Sayı: 13 / Şubat 2022  
Çamlica Basım Yayın ve Tic. A.Ş. Adına  
İmtiyaz Sahibi: Hacı Bayram Nebioğlu  
Yazı İşleri Müdürü: Serhat Er  
Genel Yayın Yönetmeni: Adem Fidan  
Yayın Editörü: Yusuf Tanrıverdi  
Grafik Tasarım: Hasan Ali Tuğçular  
Yayın Kurulu: Mustafa Can  
Yayın Danışma Kurulu:  
Uzm. Psk. Dnş. Nuran Ferhan Can  
Psk. Dnş. Neslihan Özdemir  
Psk. Münevver Yıldırım  
Reklam: Hüseyin Güney  
huseyin.guney@camlicabasim.com  
Web: Aurora Bilişim  
Fotoğraflar: Shutterstock  
Yönetim Yeri:  
Bağlar Mah. Mimar Sinan Cad. No: 54  
Güneşli - Bağcılar / İstanbul  
Baskı ve Cilt:  
Çamlica Basım Yayın ve Tic. A.Ş.  
Yayın Türü: Aylık Süreli Yayın  
ISSN: 2757-5683  
Yazı İşleri: 0850 811 9 811  
bilgi@ruzgarguludergisi.com  
www.ruzgarguludergisi.com  
Abone Olmak İçin: www.abonem.org  
Abone Merkezi:  
0850 811 9 811 WhatsApp: 0530 285 38 04  
Ziraat Bankası:  
TR81 0001 0021 0550 7231 7750 02  
Akbank:  
TR60 0004 6011 9388 8000 0135 18  
Vakıfbank:  
TR56 0001 5001 5800 7299 8908 80  
Kredi Kartı İşlemlerinizi için  
Abone Merkezi Numarası:  
0212 657 88 00 (7102)

Dijital sayılarımız  
Çamlica Kitap  
uygulamasıyla yayında.



Yeni bir okuma  
deneyimiyle tanışın!

# YÜZGEÇLİ BITKİLER

Hepimizin suda yaşayan hayvanlar hakkında fikri var. Mesela “*Bana suda yaşayan üç tane hayvan say.*” desem eminim bir sürü hayvan sayarsın. Balıklar, denizyıldızları, denizatları, ahtapotlar ve daha neler neler...

Peki ya suda yaşayan bitkiler?

“*Heey suda yaşayan bitki mi olur!*” dediğini duyar gibiyim.

O yüzden bu sayımızda seni su bitkileriyle tanıştıracam.

Bitkilerin bazıları karada yaşar.

Şapur şapur sulu elma ağacı,

yemyeşil çimenler gibi. Bazıları

da suyun içinde yaşamlarını

sürdürürler. Acaba bu bitkilerin

balıklar gibi yüzgeci mi var?

Suyun altında nasıl nefes

alıyorlar? Yoksa yüzebilmek için

can simidi mi takarlar?


İstersen önce hangi bitkilerin

suda yaşadığını öğrenelim!



## SU YOSUNU

Daha önce bir denize ya da göle ayaklarını soktuysan, bir şeylerin ayağını gıdıkladığını fark etmişsindir. İşte bunlar, su yosunlarıdır. Su yosunları, suyun dibinde yaşarlar. Suyun içinde bir sağa bir sola sallanırlar. Su yosunlarını, su altında yetişen çimenlere de benzetebiliriz. Ancak bunlar, adı gibi sadece suyun içinde yaşamazlar. Ağaç gövdesinde, kayalıklarda, duvarda, kısacası nem olan her yerde su yosunlarına rastlayabilirsiniz. Kaplumbağa kabuklarında bile!



## FARKLI YOSUN TÜRLERİ

Yosunların bazıları kırmızı, yeşil, sarı olabilir. Hatta bazen Kızıldeniz, kırmızımsı bir renk alır. Bunun nedeni kırmızı renkli su yosunlarıdır.

Yosunların bazıları kısacıkken, bazıları bir ağaç kadar uzundur. Yosunlar, okyanuslarda su altı ormanları oluştururlar.

Hatta dünyanın bazı kesimlerinde, karların altında yaşayabilen yosunlar, karın pembe görünmesine sebep olurlar.



## MALZEMELER

- Su
- Pamuk
- Saç Jölesi
- Kahverengi Keçeli Kalem
- Kilitli Saklama Poşeti

## OYUNCAĞIN YAPILIŞI

Kilitli poşetin üzerine keçeli kalem ile bir ağaç gövdesi ve yukarı uzanan dallar çiz.



1

2

Ağacın gövdesini keçeli kalemle boy.



Bir kaşık saç jölesi ile yarım çay bardağı ılık suyu poşete ekleyip iyice karıştır.



3

KARLI AĞAÇ YAPALIM!

KENDİNİ YAP OYNA

Yazar: Seda Cengiz

Çizer: Sema Gürsoy

# Değerli Bir Misafir

*Rüzgarlı çayrlarda  
Sütannenin yanında  
Tatlı bir misafir vardı  
Adı Muhammed Mustafa (s.a.v.)*







# ballı Limonlu IHLAMURUM

Minik Őef'in Mutfađı

Bunun iin ihtiyacın olan malzemeler:

- 1 bardak su
- 1 tutam ıhlamur
- 1 tatlı kaŐığı bal
- 1 dilim limon

*Merhaba arkadaŐım!*

*Bitkilerden hayatımızın birok noktasında faydalanırız. Sebzelerden yemek yaparız, ađalardan kađıt, pamuklardan iplik ve daha birok Őey. Bazı bitkileri de sođuk kiŐ gnlerinde hastalıktan korunmak ya da abuk iyileŐebilmek iin kullanırız. Ihlamur da bu bitkilerden birisidir. Őimdi Őifa dolu ıhlamur ayı yapmaya ne dersin?*

*Hatırlatma:  
Ebeveyn desteđiyle yapılmalıdır.*



## Regâib ve Miraç Kandilimiz Mübarek Olsun!



Gülru Gülre



*Ayşegül, öğretmenine kandil tebriği için çiçek götürmek istiyor. Ayşegül'ün hazırladığı çiçek buketini aşağıdaki cümlelere göre bulup işaretler misin?*

*Ayşegül'ün buketindeki çiçek sayısı üçtür.*

*Ayşegül'ün buketinin ambalajı pembedir.*

*Ayşegül'ün buketinde sarı gül yok.*




*Ayşegül'ün buketinde 2 tane kırmızı gül var.*



ÖRÜNTÜ  
Örüntüyü

Tamamla

Örüntülerdeki boşluklara gelmesi gerekenleri bul ve kalemle çizerek yerine götür.





Ok işaretlerinin yönlerini ve etrafındaki renkli daireleri dikkatle incele.  
Aşağıdaki ok işaretlerinin etrafına da yönüne uygun olan renkte daireler çiz.

# Kodla Çiz

