

36-48 AY

NEŞELİ ÇİZGİLER

Yeni Okul Öncesi Eğitim Programı'na Uygundur



Çamlıca Çocuk Yayınları / 119

Yayın Yönetmeni

Adem Fidan

Hazırlayan

Zekeriya Guter

Editör

Mustafa Can

Fatih Kaynar

Resimleyen

Zerrin Ergen

Grafik, Kapak Tasarım

Güven Uysal

1. Baskı: Ağustos 2013, İstanbul

7. Baskı: Mayıs 2019, İstanbul

ISBN

978-605-5101-26-8

Çamlıca Çocuk Yayınları

Bağlar Mah. Mimar Sinan Cad. No:54

Güneşli – Bağcılar / İstanbul

Tel: 0212 657 33 00

www.camlicacocuk.com - bilgi@camlicacocuk.com

T.C. Kültür Bakanlığı Yayın Sertifika Numarası: 15732

©Çamlıca Çocuk, Çamlıca Basım Yayın ve Tic. A.Ş. Markasıdır.

Baskı

Fazilet Neşriyat ve Tic. A.Ş.

Bağlar Mah. Mimar Sinan Cad. No:54

Güneşli – Bağcılar / İstanbul

Tel: 0212 657 88 00 (pbx) - Faks: 0212 657 95 88

www.fazilet.com.tr

Matbaa Sertifika Numarası: 16384

Kıymetli eğitimciler ve anne-babalar;

Neşeli Çizgiler kitabımız çocukların okuma-yazmanın önemini, hayat ile ilişkisini kavramaları ve öğrenmeye karşı olumlu bir düşünceye sahip olabilmeleri için hazırlanmıştır. 36 ay ve üzeri çocuklarımızın eğlenerek öğrenmesini, öğrenirken sorularına cevap bulmasını ve kendine güvenmesini hedeflemiştir.

Kitabımızın hazırlanış sürecinde gelişim alanlarının birbirinden ayrılmaz olduğu düşünülerek çocuklarımızın gelişim özellikleri, bireysel farklılıkları dikkate alınıp, basitten karmaşığa, kolaydan zora doğru bir basamak izlenmiştir.

Kitabımızda; çocuklarımızın küçük kas gelişimlerini, el göz koordinasyonunu, gözlem yeteneklerini ve görsel algılarını geliştiren, çocuğumuzu düşünmeye sevk eden etkinliklerle birlikte kalem kullanma ve el becerisi (kalemi doğru tutabilme ve kullanabilme, çizme, boyama, yapıştırma vb.), öz bakım becerilerini geliştirme, problem çözme ve tahmin, güven ve bağımsız davranış geliştirme, sosyal-duygusal olgunluk geliştirme, okuma-yazma farkındalığı ve motivasyon çalışmalarına yer verilmiştir.

Kitabımızda yer alan etkinlikler MEB Yeni Okul Öncesi Eğitim Programı'nda yer alan kazanım ve göstergeler dikkate alınarak hazırlanmıştır.

Kitabımızı uygularken şunları dikkate almanızı tavsiye ediyoruz;

*Çocuğunuzun rahat çalışabileceği bir ortam tercih edilmeli.

*Yönergeler anlaşılır şekilde okunmalı; her bir yönerge adım adım başarıldıktan sonra sıradaki yönergeye geçilmelidir.

*Yönergeleri okurken ses tonuna dikkat edilmeli, mimik ve beden dili ile desteklenmeli.

*Gerektiğinde çocuğunuzu yüreklendirmeli, etkinlik bittiğinde sözel olarak ödüllendirmelisiniz.

*Çalışmalar için çocuğunuza süre sınırlaması yapılmamalı.


*Etkinlikleri uygulama esnasında çocuğun kitabı kullanım şekline, kalemi tutuşuna ve oturma şekline dikkat edilmelidir.

Yazmaya hazırlık kitabımızın keyifli bir öğrenme sağlayarak çocuklarımıza faydalı olması dileklerimizle...

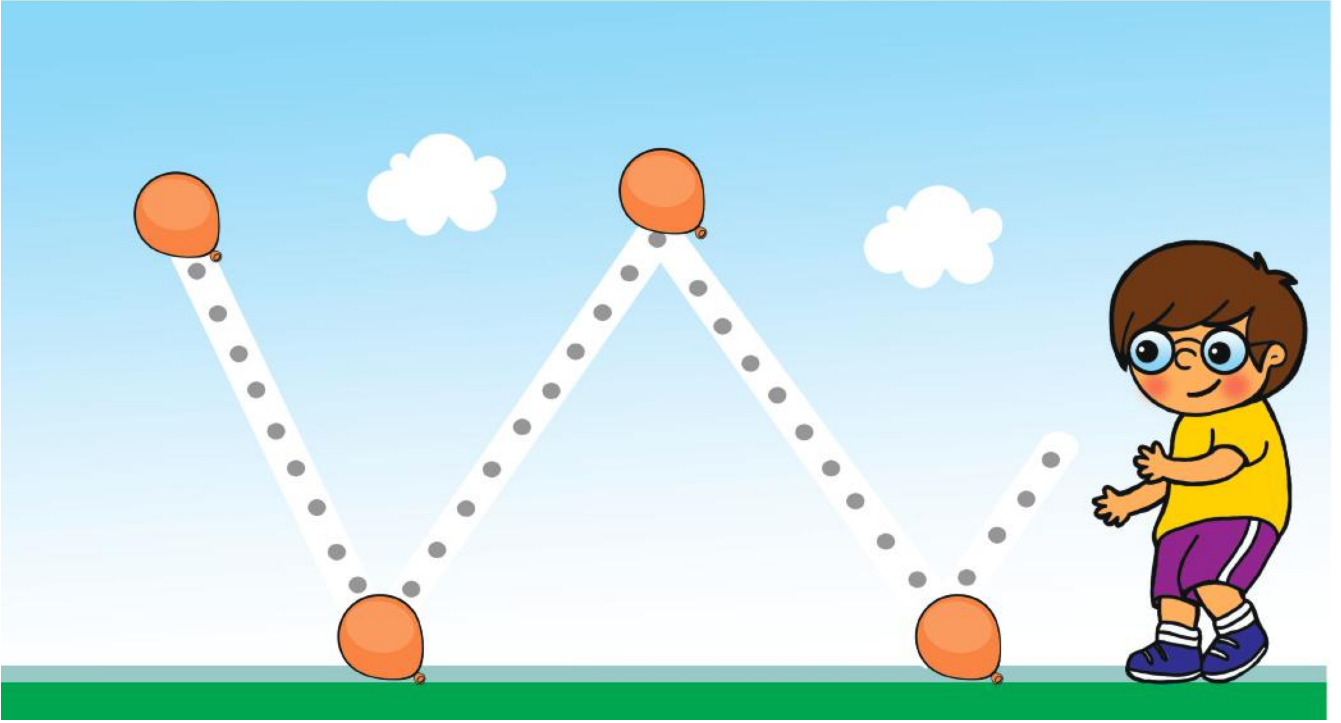
Zekeriya Guter



- Minik bahçivanlar bahçedeki çiçekleri suluyorlar. Noktaları tamamlayarak çiçekleri sulamalarına yardım ediniz.






- Ahmet, balonunu havadan ileriye doğru atıyor.



- Balon yere düşüp zıplaya zıplaya, Mehmet'in yanına geliyor.



- Ahmet, balonu attıktan sonra, Balon Mehmet'in yanına nasıl gelmiş? Önce elinizle çizgilerin üzerinden gidiniz. Sonra noktaları tamamlayarak balonun gittiği yolu gösteriniz.



- Yukarıdaki hayvanların isimlerini söyleyiniz. Hep birlikte seslerini taklit ediniz.
- Kalemı elinize alarak hayvanlara dokundurunuz. Sonra da noktaları tamamlayarak hayvanları ulaşmaları gereken yere ulaştırınız.